


KURULUM KILAVUZU/ ASSEMBLY INSTRUCTIONS

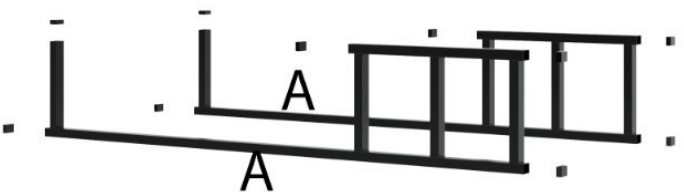
PARÇA LİSTESİ				AKSESUARLAR/ACCESSORIES								
A	METAL GÖVDE	C	DAR ARKALIK									
B	RAF	D	ASKILIKLI ARKALIK	SABİTLEME GÖNYESİ 2 adet	45 LİK 16 adet	35 LİK 8 adet	TAKOZ 10 adet	ALYAN 1 adet	4x45 VİDA 2 adet	3,5x16 VİDA 14 adet	ASKI 5 Adet	DÜBEL 2 adet

1




Askı demirlerini 3,5x16 vida ile bağlayınız

2




TakoZları çakın.

3



B - parçalarını 45 lik civata ile bağlayınız. C ve D parçalarını 35 lik civata ile bağlayınız.

4



Askı bağladığınız Suntalamı; Üste 3 adet, Altta 2 adet Askı olacak şekilde Vestiyere monte ediniz

Üste 3 Askı
Altta 2 Askı

Dikkat : Ürün temizliğini; nemli bezle sildikten sonra kurularak yapabilirsiniz.